

# Éléance Botanique

Bureau d'études paysagères

## — Guide utilisateur Réalité Virtuelle

**Killian Lefebvre**

Fondateur d'Éléance Botanique



[elegancebotanique.fr](http://elegancebotanique.fr)



[elegance.botanique@gmail.com](mailto:elegance.botanique@gmail.com)

# Guide utilisateur - Réalité virtuelle

Élégance Botanique



Cette expérience est accessible à la fois sur ordinateur et sur smartphone, avec possibilité de profiter de la réalité virtuelle pour une immersion totale.

## 1. Accéder au projet

Cliquez sur ce lien ou le QR code pour ouvrir le projet :

[https://showreel.d5render.com/personal-krpano?directory=https://usa.asset.d5cdn.com/tourProject/pano\\_roam\\_1769104626979\\_3318994/&tourId=2014397160034607106](https://showreel.d5render.com/personal-krpano?directory=https://usa.asset.d5cdn.com/tourProject/pano_roam_1769104626979_3318994/&tourId=2014397160034607106)




## 2. Se déplacer dans l'espace

- Déplacer la vue : Maintenez le clic gauche de la souris et déplacez là comme si vous manipuliez un objet.
- Zoom et dézoom : Utilisez la molette de la souris pour ajuster la distance et améliorer la qualité d'image.

Astuce : Dézoomer au maximum permet une meilleure résolution.

## 3. Explorer les points d'intérêt

En bas de l'écran, vous trouverez une barre de tâches :

- Icône montagne  : Affiche tous les points bleus du projet, même ceux qui sont cachés. Cliquez directement sur un point bleu pour y accéder.




E-mail : [elegance.botanique@gmail.com](mailto:elegance.botanique@gmail.com)

# Guide utilisateur - Réalité virtuelle

Élégance Botanique



## 4. Activer la réalité virtuelle (VR)

Cliquez sur l'icône VR  (à droite de l'icône montagne) pour passer en mode VR. Cette expérience est disponible sur smartphone, avec l'utilisation d'un casque VR pour une immersion totale.


Important : la VR se lance immédiatement, mais les points bleus, qui correspondent à différents points de vue dans le projet, ne sont pas visibles tout de suite. Cela empêche de se déplacer de point en point. Pour les faire apparaître : Cliquez vers un point qui vous sera donné dans l'espace.

Les autres points bleus devraient alors s'afficher.



Pour changer de point de vue, restez quelques instants fixé sur le point bleu sélectionné pendant le chargement, puis vous serez téléporté vers ce nouveau point de vue.

## 5. Plein écran

- Pour profiter d'une immersion maximale, cliquez sur l'icône plein écran. 
- Pour revenir à l'affichage normal, appuyez sur la touche Échap ou cliquez à nouveau sur l'icône.

## 6. Conseils pour une expérience optimale

- Naviguez lentement pour bien profiter des détails du jardin.
- Explorez tous les points bleus pour ne rien manquer.
- Ajustez le zoom pour une meilleure qualité d'image.

Profitez de cette expérience immersive et découvrez Élégance Botanique comme jamais auparavant !